

EUD-STATISTIK 1. JANUAR – 31. DECEMBER 2021

- Ordinære aftaler indeholder korte aftaler og ny mesterlære.
Se særskilt statistik for korte aftaler og ny mesterlære*.
- **OBS: Mindre end fire aftaler fremgår i statistikken som nul.**
Billedet vil derfor være mest retvisende, når vi trækker summen for et helt år.

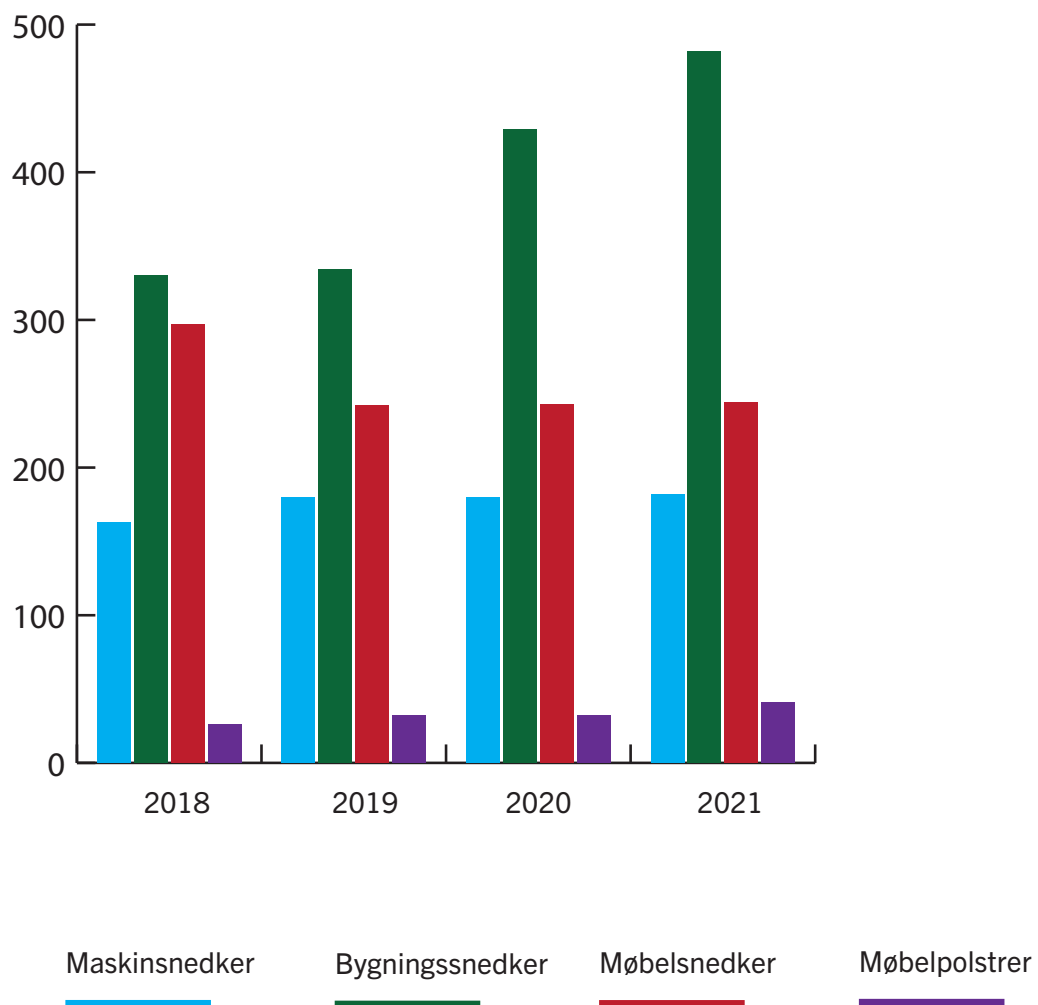
Indgåede aftaler optalt i perioden 1/1 – 31/12 i årene 2018 – 2021

Indgåede aftaler	2018		2019		2020		2021	
	Ordinære	SKP	Ordinære	SKP	Ordinære	SKP	Ordinære	SKP
Maskinsnedker								
Maskinsnedker	154	19	145	35	146	34	166	16
Ialt	163		180		180		182	
Produktionsassistent, døre og vinduer	6	0	7	0	7	0	0	0
Produktionsassistent, møbler	4	5	6	0	0	0	5	0
Total	164	24	158	35	153	34	169	16
	188		193		187		185	
Snedkeruddannelsen								
Møbelsnedker	168	129	134	108	138	105	170	74
Ialt	297		242		243		244	
Orgelbygger	0	-	0	-	0	-	0	-
Bygnings-snedker	241	89	235	99	264	165	303	179
Ialt	330		334		429		482	
Total	409	218	369	207	402	270	473	253
	627		576		672		726	
Boligmonteringsuddannelsen								
Autosadelmager	9	-	0	-	0	-	0	-
Møbelpolstrer	26	-	32	-	32	-	41	-
Gardindekoratør	0	-	6	-	5	-	0	-
Ortopædist	0	-	0	-	0	-	0	-
Total	37	-	38	-	37	-	41	-

Kilde: uddannelsesstatistik.dk / Datavarehuset

*Særskilt statistik for ny mesterlære optælles en gang årligt ved udgangen af 4. kvartal.

INDGÅEDE TOTALE AFTALER OPTALT I PERIODEN 1/1 – 31/12 I ÅRENE 2018 – 2021



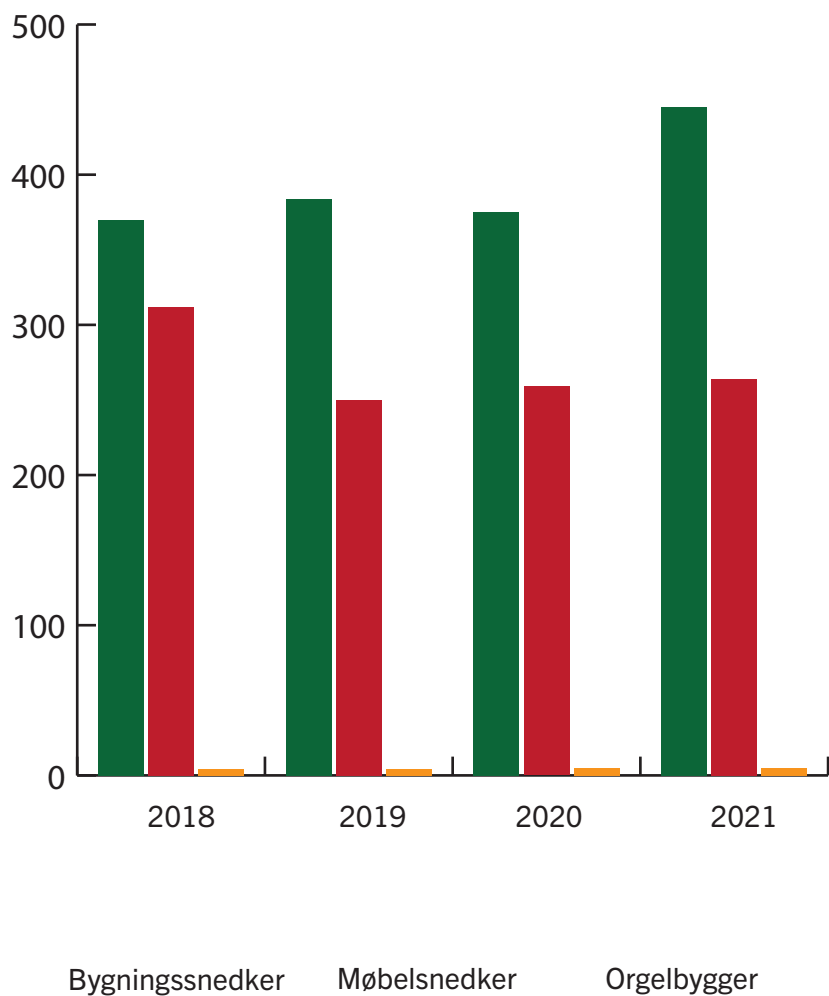
Igangværende aftaler optalt pr. 31/12 i årene 2018 – 2021

BYGNINGSSNEDKER, MØBELSNEDKER OG ORGELBYGGER

Igangværende aftaler	2018		2019		2020		2021	
	Ordinære	SKP	Ordinære	SKP	Ordinære	SKP	Ordinære	SKP
Bygningssnedker	295	75	305	79	297	78	346	99
Ialt	370		384		375		445	
Møbelsnedker	184	128	156	94	179	80	196	68
Ialt	312		250		259		264	
Orgelbygger	4	-	4	-	5	-	5	-
Total	483	203	465	173	481	158	547	167
	686		638		639		714	

Kilde: uddannelsesstatistik.dk / Datavarehuset

IGANGVÆRENDE TOTALE AFTALER OPTALT PR. 31/12 I ÅRENE 2018 – 2021



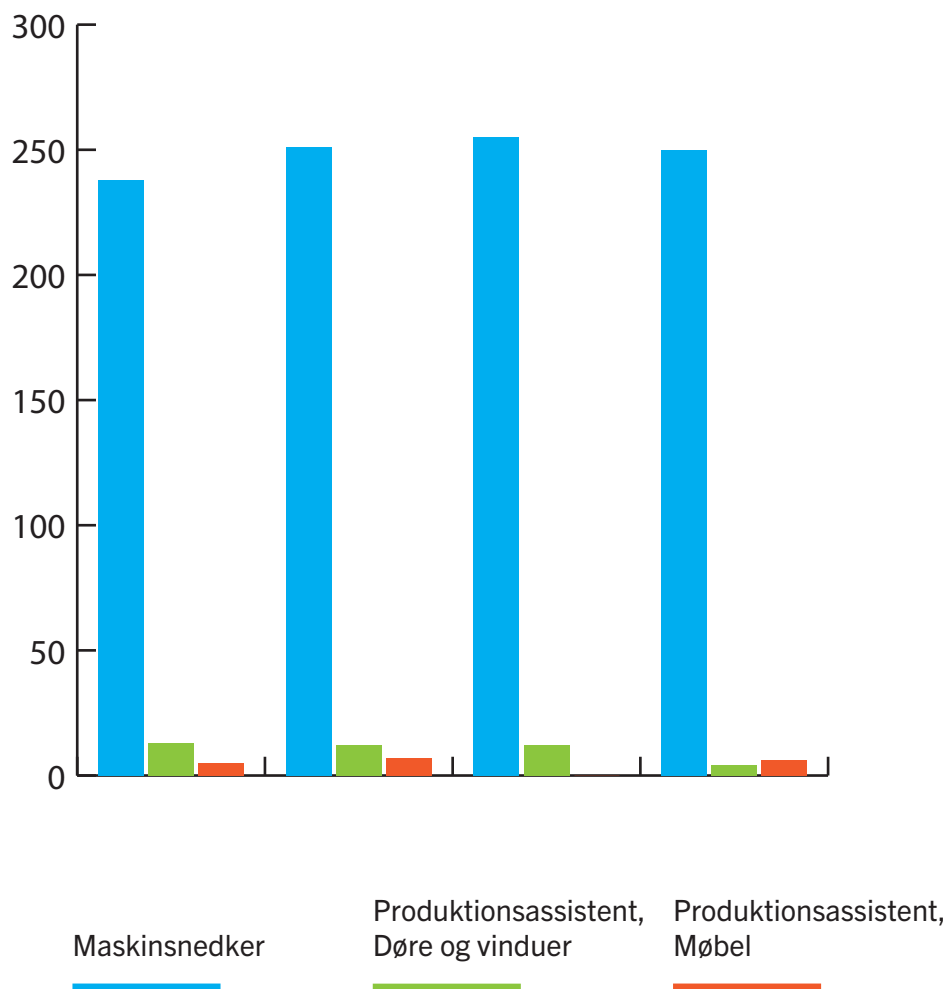
Igangværende aftaler optalt pr. 31/12 i årene 2018 – 2021

**MASKINSNEDKER
PRODUKTIONSASSISTENT, DØRE OG VINDUER
PRODUKTIONSASSISTENT, MØBEL**

Igangværende aftaler	2018		2019		2020		2021	
	Ordinære	SKP	Ordinære	SKP	Ordinære	SKP	Ordinære	SKP
Maskinsnedker	229	9	240	11	248	7	244	6
Ialt	238		251		255		250	
Produktionsassistent, døre og vinduer	13	0	12	0	12	0	4	0
Produktionsassistent, møbel	5	0	7	0	0	0	6	0
Total	247	9	259	11	260	7	254	6
	256		270		267		260	

Kilde: uddannelsesstatistik.dk / Datavarehuset

IGANGVÆRENDE TOTALE AFTALER OPTALT PR. 31/12 I ÅRENE 2018 – 2021



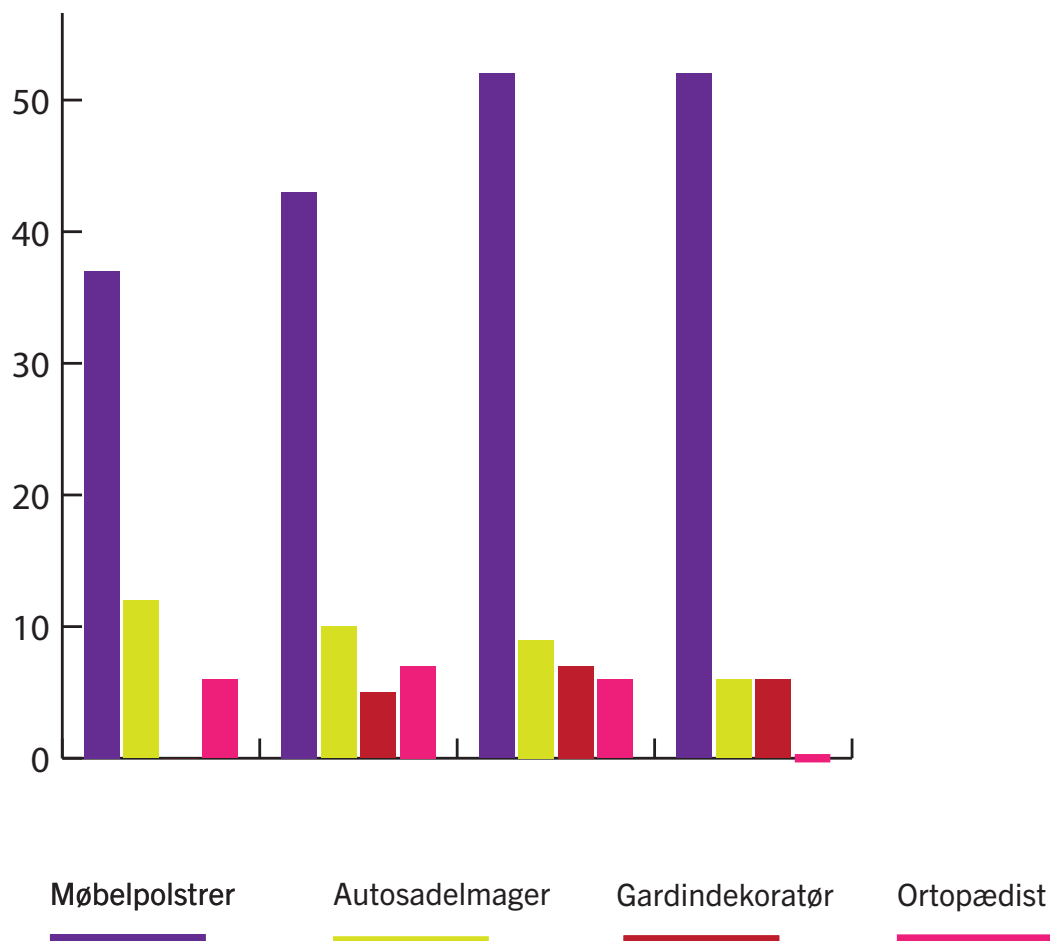
Igangværende aftaler optalt pr. 31/12 i årene 2018 – 2021

BOLIGMONTERING

	2018	2019	2020	2021
Igangværende aftaler	Ordinære	Ordinære	Ordinære	Ordinære
Møbepolstrer	37	43	47	52
Autosadelmager	12	10	9	6
Gardindecoratør	0	5	7	6
Ortopædist	6	7	6	0
Total	55	65	69	64

Kilde: uddannelsesstatistik.dk / Datavarehuset

IGANGVÆRENDE ORDINÆRE AFTALER OPTALT PR. 31/12 I ÅRENE 2018 – 2021

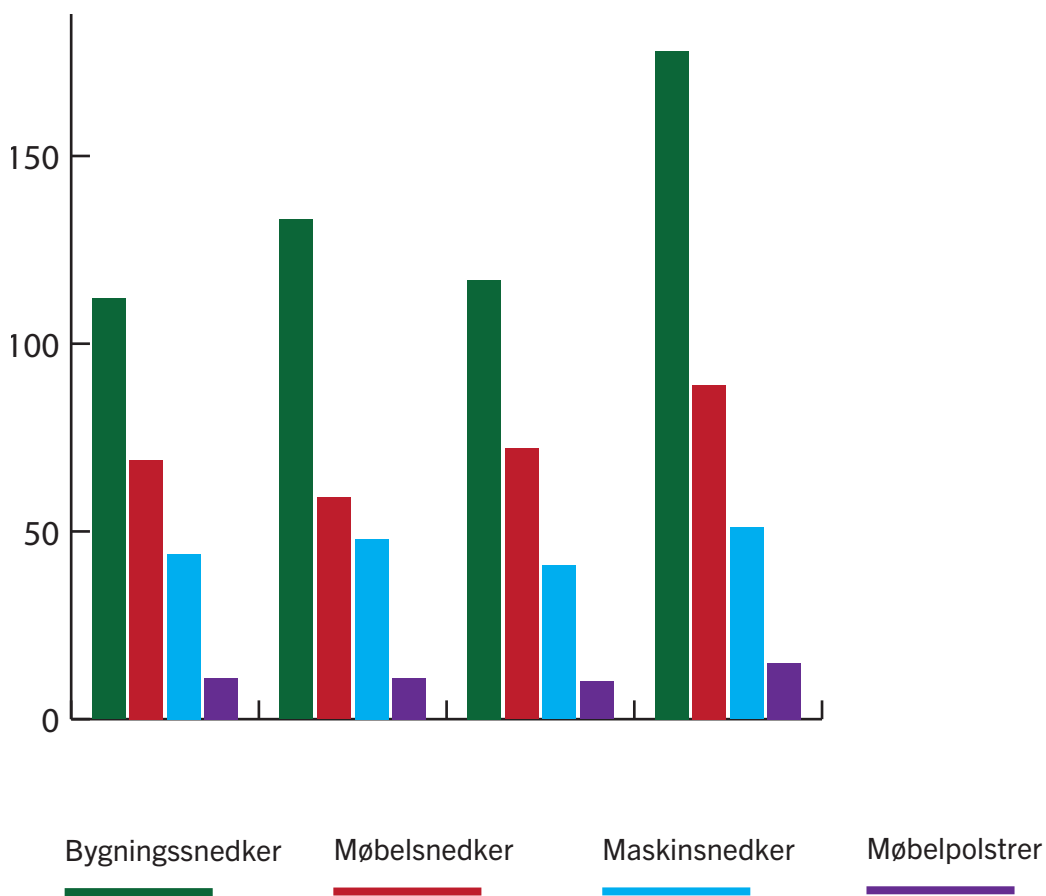


Indgåede korte aftaler, optalt i perioden 1/1 – 31/12 i årene 2018 – 2021
 Igangværende korte aftaler, optalt pr. 31/12 i årene 2018 – 2021

Aftaler	2018		2019		2020		2021	
	Indgået	Igangv.	Indgået	Igangv.	Indgået	Igangv.	Indgået	Igangv.
Bygningssnedker	112	104	133	127	117	119	178	132
Møbelsnedker	69	54	59	40	72	62	89	66
Orgelbygger	0	0	0	0	0	0	0	0
Maskinsnedker	44	43	48	40	41	34	51	43
Produktionsassistent, døre og vinduer	0	0	0	0	0	0	0	0
Produktionsassistent, møbel	0	0	0	0	0	0	0	0
Møbelpolstrer	11	17	11	15	10	14	15	16
Autosadelmager	0	0	0	0	0	0	0	0
Gardindekoratør	0	0	0	0	0	0	0	0
Ortopædist	0	0	0	0	0	0	0	0
Total	236	218	247	222	240	229	333	257

Kilde: uddannelsesstatistik.dk / Datavarehuset

INDGÅEDE KORTE AFTALER 1/1 – 31/12 I ÅRENE 2018 – 2021



Indgåede aftaler Ny Mesterlære, optalt i perioden 1/1 – 31/12 i årene 2018 – 2021
 Igangværende aftaler Ny Mesterlære, optalt pr. 31/12 i årene 2018 – 2021

Aftaler	2018		2019		2020		2021	
	Indgået	Igangv.	Indgået	Igangv.	Indgået	Igangv.	Indgået	Igangv.
Bygningsnedker	5	6	5	10	9	10	6	11
Møbelsnedker	0	0	0	0	0	0	0	0
Orgelbygger	0	0	0	0	0	0	0	0
Maskinsnedker	0	0	0	0	0	0	0	0
Produktionsassistent, døre og vinduer	0	0	0	0	0	0	0	0
Produktionsassistent, møbel	0	0	0	0	0	0	0	0
Møbelpolstrer	7	10	7	9	8	11	6	9
Autosadelmager	6	6	0	6	0	6	0	4
Gardindekortør	0	0	5	4	4	7	0	6
Ortopædist	0	0	0	0	0	0	0	0
Total	18	22	17	29	21	34	12	30

Kilde: uddannelsesstatistik.dk / Datavarehuset