

## EUD-STATISTIK 2. KVARTAL 2021

- Ordinære aftaler indeholder korte aftaler og ny mesterlære.  
Se særskilt statistik for korte aftaler og ny mesterlære\*.
- **Under 4 aftaler i det enkelte kvartal fremgår i statistikken som 0. Aftalerne vil fremgå i den statistik, vi kan trække for et helt år.**

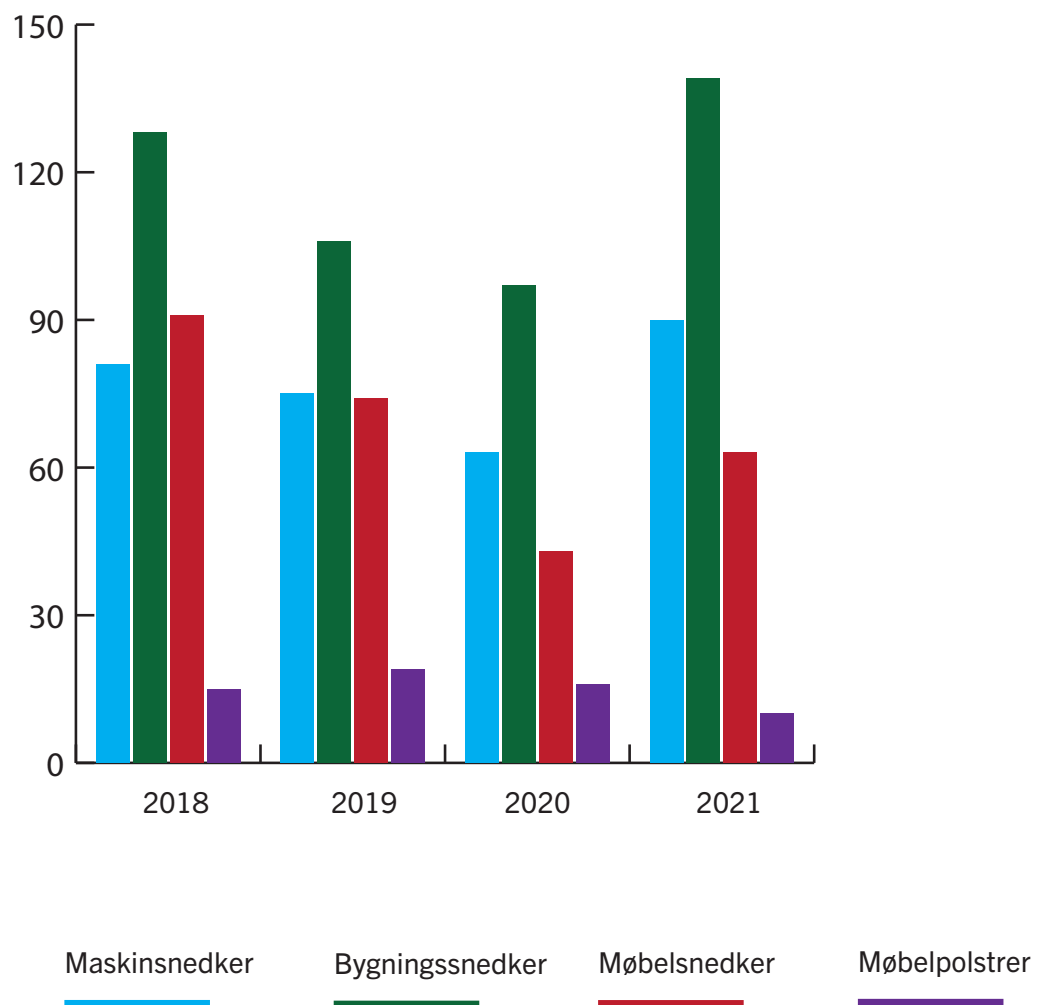
### Indgåede aftaler optalt i perioden 1/1 – 30/6 i årene 2018 – 2021

Indgåede aftaler	2018		2019		2020		2021	
	Ordinære	SKP	Ordinære	SKP	Ordinære	SKP	Ordinære	SKP
<b>Maskinsnedker</b>								
Maskinsnedker	81	0	75	17	63	16	90	7
Produktionsassistent, døre og vinduer	0	0	0	0	0	0	0	0
Produktionsassistent, møbler	0	0	0	0	0	0	0	0
<b>Ialt</b>	<b>81</b>	<b>0</b>	<b>75</b>	<b>17</b>	<b>63</b>	<b>16</b>	<b>90</b>	<b>7</b>
<b>Snedkeruddannelsen</b>								
Møbelsnedker	91	71	74	69	43	48	63	32
Orgelbygger	0	0	0	0	0	0	0	0
Bygnings-snedker	128	37	106	43	97	59	139	93
<b>Ialt</b>	<b>219</b>	<b>108</b>	<b>180</b>	<b>112</b>	<b>140</b>	<b>107</b>	<b>202</b>	<b>125</b>
<b>Boligmonteringsuddannelsen</b>								
Autosadelmager	0	0	0	0	0	0	0	0
Møbelpolstrer	15	0	19	0	16	0	10	0
Gardin dekoratør	0	0	0	0	0	0	0	0
Ortopædist	0	0	0	0	0	0	0	0
<b>Ialt</b>	<b>15</b>	<b>0</b>	<b>19</b>	<b>0</b>	<b>16</b>	<b>0</b>	<b>10</b>	<b>0</b>

Kilde: uddannelsesstatistik.dk / Datavarehuset

\*Særskilt statistik for ny mesterlære optælles en gang årligt ved udgangen af 4. kvartal.

INDGÅEDE AFTALER OPTALT I PERIODEN 1/1 – 30/6 I ÅRENE 2018 – 2021



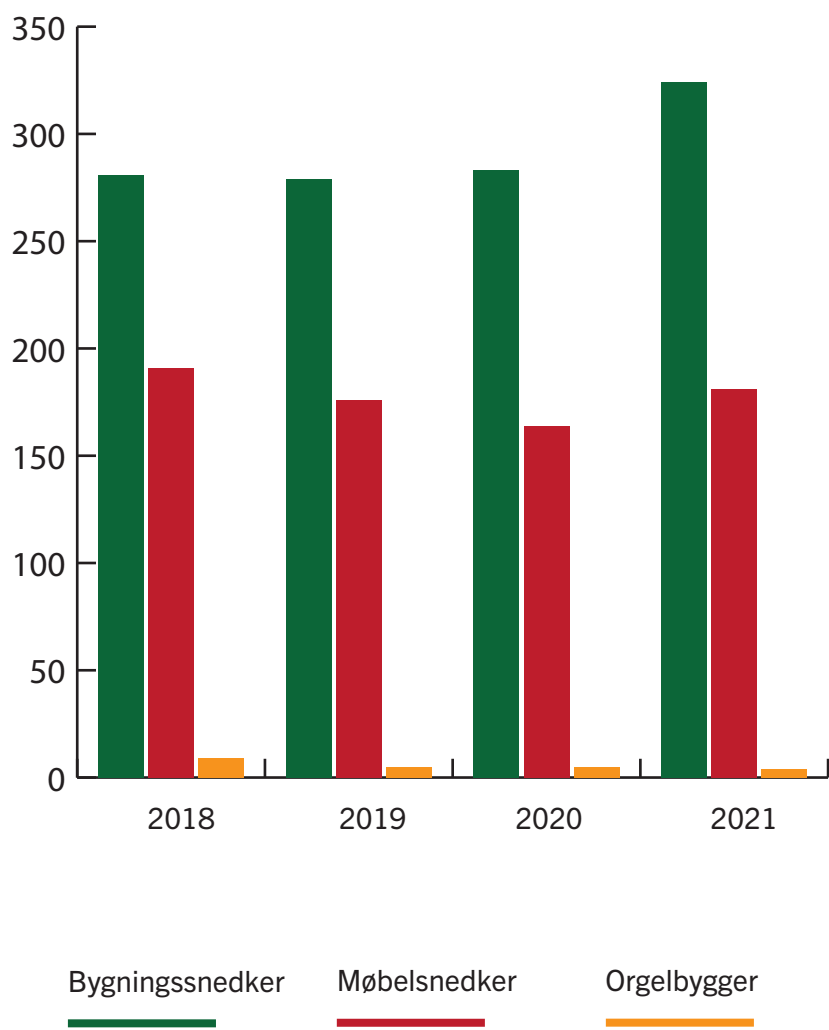
# Igangværende aftaler optalt pr. 30/6 i årene 2018 – 2021

## BYGNINGSSNEDKER, MØBELSNEDKER OG ORGELBYGGER

Igangværende aftaler	2018		2019		2020		2021	
	Ordinære	SKP	Ordinære	SKP	Ordinære	SKP	Ordinære	SKP
Møbelsnedker	191	164	176	107	164	107	181	74
Orgelbygger	9	0	5	0	5	0	4	0
Bygningsnedker	281	68	279	81	283	79	324	101
<b>Ialt</b>	<b>481</b>	<b>232</b>	<b>460</b>	<b>188</b>	<b>452</b>	<b>186</b>	<b>509</b>	<b>175</b>

Kilde: uddannelsesstatistik.dk / Datavarehuset

## IGANGVÆRENDE ORDINÆRE AFTALER OPTALT PR. 30/6 I ÅRENE 2018 – 2021



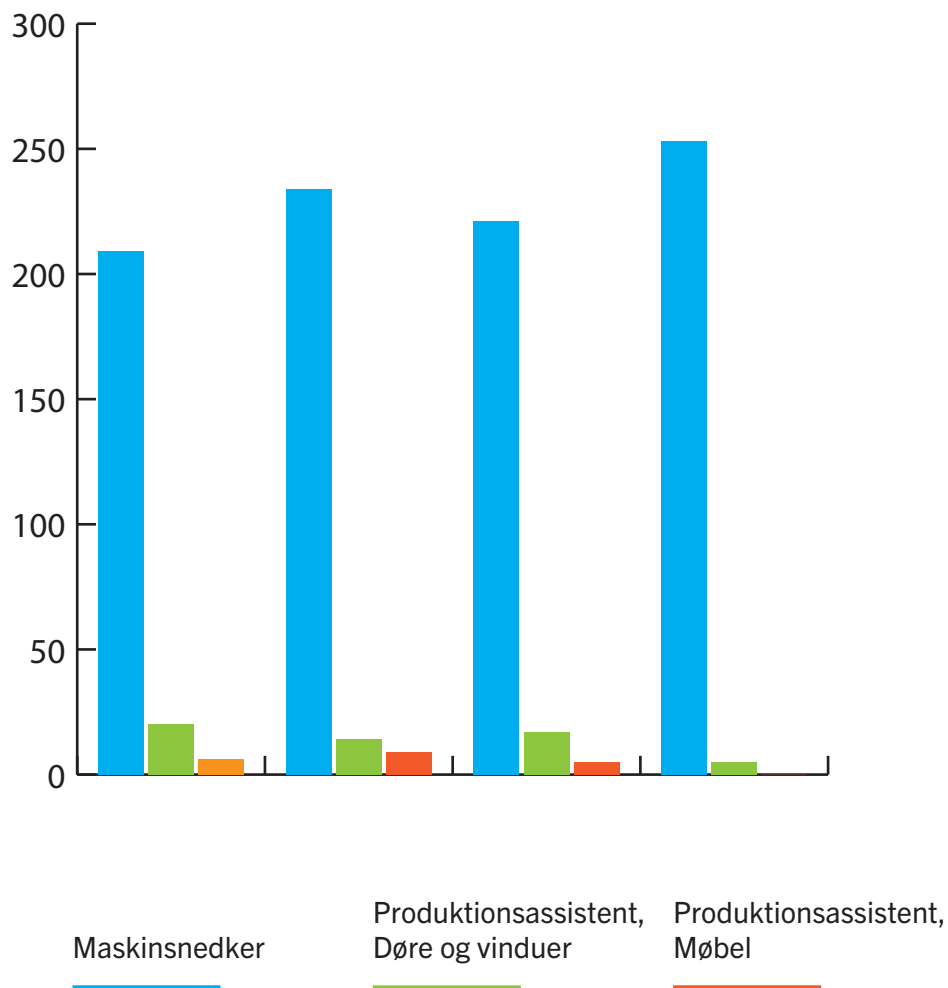
## Igangværende aftaler optalt pr. 30/6 i årene 2018 – 2021

**MASKINSNEDKER  
PRODUKTIONSASSISTENT, DØRE OG VINDUER  
PRODUKTIONSASSISTENT, MØBEL**

Igangværende aftaler	2018		2019		2020		2021	
	Ordinære	SKP	Ordinære	SKP	Ordinære	SKP	Ordinære	SKP
Maskinsnedker	209	9	234	14	221	11	253	6
Produktionsassistent, døre og vinduer	20	0	14	0	17	0	5	0
Produktionsassistent, møbel	6	0	9	0	5	0	0	0
<b>Ialt</b>	<b>235</b>	<b>9</b>	<b>257</b>	<b>14</b>	<b>243</b>	<b>11</b>	<b>258</b>	<b>6</b>

Kilde: uddannelsesstatistik.dk / Datavarehuset

### IGANGVÆRENDE ORDINÆRE AFTALER OPTALT PR. 30/6 I ÅRENE 2018 – 2021



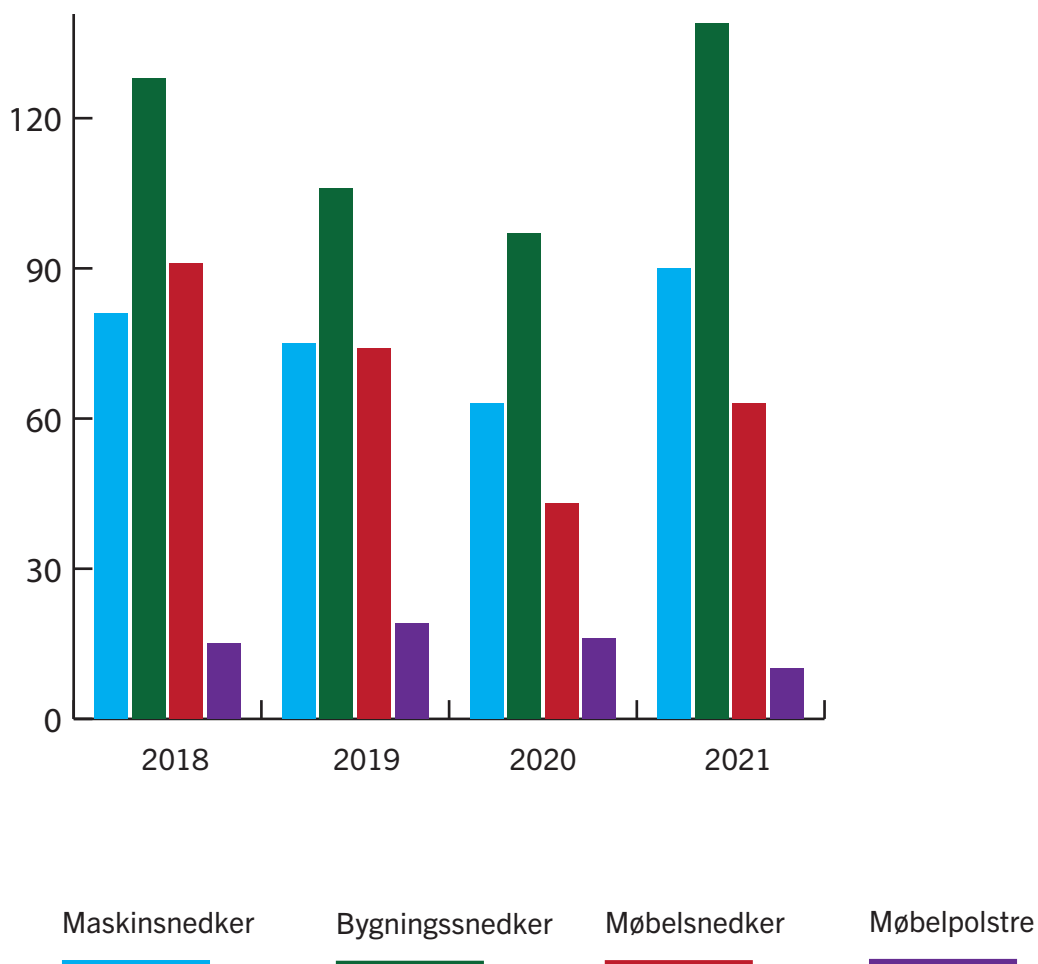
# Igangværende aftaler optalt pr. 30/6 i årene 2018 – 2021

## BOLIGMONTERING

Igangværende aftaler	2018		2019		2020		2021	
	Ordinære	SKP	Ordinære	SKP	Ordinære	SKP	Ordinære	SKP
Møbepolstrer	37	0	42	0	38	0	48	0
Autosadelmager	11	0	10	0	8	0	6	0
Gardin dekoratør	0	0	4	0	4	0	7	0
Ortopædist	4	0	5	0	7	0	4	0
<b>Ialt</b>	<b>52</b>	<b>0</b>	<b>61</b>	<b>0</b>	<b>57</b>	<b>0</b>	<b>65</b>	<b>0</b>

Kilde: uddannelsesstatistik.dk / Datavarehuset

## IGANGVÆRENDE ORDINÆRE AFTALER OPTALT PR. 30/6 I ÅRENE 2018 – 2021



Indgåede aftaler, Korte aftaler, optalt i perioden 1/1 – 30/6 i årene 2018 – 2021  
(Igangværende optalt pr. 30/6 i årene 2018 – 2021)

Aftaler	2018		2019		2020		2021	
	Indgået	Igangv.	Indgået	Igangv.	Indgået	Igangv.	Indgået	Igangv.
Bygningsnedker	60	96	56	110	44	125	85	121
Møbelsnedker	36	59	25	59	20	48	39	77
Orgelbygger	0	0	0	0	0	0	0	0
Maskinsnedker	23	38	23	37	21	39	29	42
Produktionsassistent, døre og vinduer	0	0	0	0	0	0	0	0
Produktionsassistent, møbel	0	0	0	0	0	0	0	0
Møbelpolstrer	0	16	4	13	5	15	0	14
Autosadelmager	0	0	0	0	0	0	0	0
Gardindecoratør	0	0	0	0	0	0	0	0
Ortopædist	0	0	0	0	0	0	0	0
<b>Ialt</b>	<b>119</b>	<b>209</b>	<b>108</b>	<b>219</b>	<b>90</b>	<b>227</b>	<b>153</b>	<b>254</b>

Kilde: uddannelsesstatistik.dk / Datavarehuset

INDGÅEDE KORTE AFTALER 1/1 – 30/6 I ÅRENE 2018 – 2021

